



Guía de Uso

MicroCompra, el canal *express* del Estado

Tabla de Contenido

Contenido

1. **Introducción.....3**
2. **Visualización de información ¡Error! Marcador no definido.**
3. **Ingreso de información..... ¡Error! Marcador no definido.**
4. **Visualización de informacion EN FICHA “BASICA” ¡Error! Marcador no definido.**

1. Introducción

La presente guía de uso tiene como objetivo ser una guía útil para el uso de la nueva modalidad de compras: MicroCompra, y que opera como uno de los canales de la plataforma Mercado Público, desde el que los organismos públicos lleven a cabo de manera directa adquisiciones de menor cuantía (10 UTM), desde el acceso directo a las tiendas virtuales que disponen los comercios electrónicos adheridos para compras de productos tecnológicos, en una primera etapa.

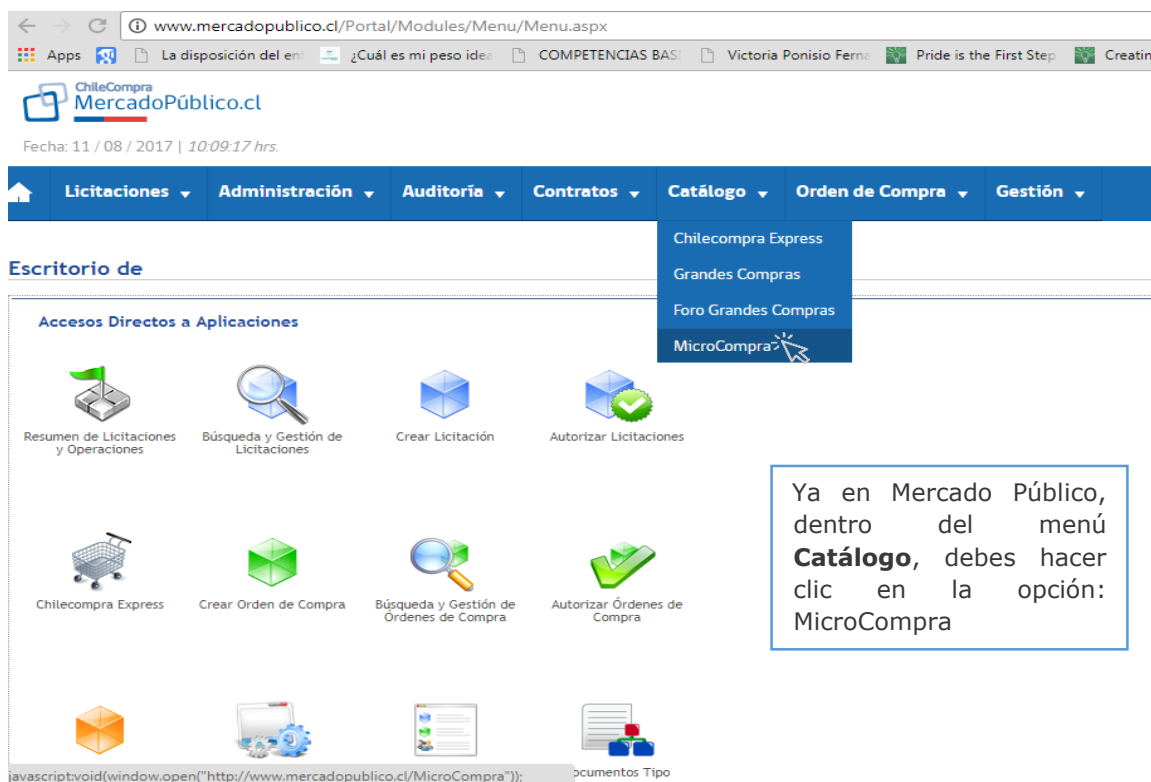
De acuerdo a esto, en las siguientes páginas podrás conocer de manera general qué pasos debes llevar a cabo, junto a una serie de recomendaciones para agilizar los procesos de compra de bajos montos.

2. ¿Cómo comprar a través de la MicroCompra?

Para comenzar, cabe indicar que la utilización de esta modalidad de compra implica la aceptación de que las compras realizadas se desarrollan en razón del procedimiento de **Trato Directo**, regulado en la Ley N°19.886 y su Reglamento, en particular, fundándose en:

- la causal dispuesta en el artículo 10 N°8 del Reglamento de Compras Públicas, es decir, por tratarse de contrataciones iguales o inferiores a 10 Unidades Tributarias Mensuales (UTM),
- Asimismo, podrían eventualmente, fundarse en la causal establecida en el artículo 10 N° 7 , letra "j", del Reglamento de Compras Públicas, esto es, cuando el costo de evaluación de las ofertas, desde el punto de vista financiero o de utilización de recursos humanos, resulte desproporcionado en relación al monto de la contratación y ésta no supere las 100 UTM; o en la causal dispuesta en el artículo 10 N° 7, letra "n", esto es, adquisiciones inferiores a 10 UTM que privilegien materias de alto impacto social.

De acuerdo a lo anterior, con la modalidad MicroCompra podrás hacer compras menores o iguales a 10 UTM en las tiendas virtuales que disponen los comercios electrónicos adheridos, ingresando con tu clave a tu escritorio en www.mercadopublico.cl.



The screenshot shows the Mercado Público website interface. At the top, there is a navigation bar with a home icon and several menu items: 'Licitaciones', 'Administración', 'Auditoría', 'Contratos', 'Catálogo', 'Orden de Compra', and 'Gestión'. The 'Catálogo' menu is expanded, showing options: 'ChileCompra Express', 'Grandes Compras', 'Foro Grandes Compras', and 'MicroCompra'. Below the navigation bar, the 'Escritorio de' section is visible, containing a grid of application icons under the heading 'Accesos Directos a Aplicaciones'. The icons include: 'Resumen de Licitaciones y Operaciones', 'Búsqueda y Gestión de Licitaciones', 'Crear Licitación', 'Autorizar Licitaciones', 'ChileCompra Express', 'Crear Orden de Compra', 'Búsqueda y Gestión de Órdenes de Compra', and 'Autorizar Órdenes de Compra'. A text box on the right side of the screenshot contains the instruction: 'Ya en Mercado Público, dentro del menú **Catálogo**, debes hacer clic en la opción: **MicroCompra**'. At the bottom of the page, there is a JavaScript code snippet: 'javascript:void(window.open("http://www.mercadopublico.cl/MicroCompra"));' and a 'documentos Tipo' link.



Una vez allí, debes hacer clic en el casillero en **Declaro y acepto las Condiciones de Uso de la Modalidad MicroCompra.**

Acto por el cual se entenderán aceptadas las estipulaciones consignadas en estas políticas y condiciones de uso, debiendo sujetarse a éstas y realizar sus adquisiciones cumpliendo la normativa de compras públicas.

2.1 Ingresa y compara

Ya en MicroCompra, verás que cuentas con una Resolución Tipo, la que puedes descargar haciendo clic en **Ver Resolución Tipo**, así como a un comparador online, desde el cual podrás evaluar las ofertas respecto del producto que requieres adquirir, bajo el entendido que la selección se sustenta en que la oferta reúne las condiciones más ventajosas. Para acceder al comprador online debes hacer clic en **Acceder al Comprador.**

Recuerda que el usuario operador sólo puede utilizar el comparador y guardar cotizaciones

PASO 1

Obtén al menos tres cotizaciones para tus productos

Las podrás obtener en nuestro **comparador online**, en la tienda de tu preferencia, o solicitándola directamente a tu requirente.

Selecciona la oferta con las **condiciones más ventajosas** entre todas las opciones disponibles.

Ver Resolución Tipo

Acceder al Comparador

Para facilitar tu gestión y evitar más burocracia en compras pequeñas, **ChileCompra** pone a tu disposición **documentos estandarizados**: un acto administrativo tipo y términos de referencia tipo que sólo debes completar y adjuntar a la orden de compra.

En el **acto administrativo** tipo puedes **autorizar** tanto la compra como las condiciones para proceder con el pago.

Busca y compara tus productos entre todas las tiendas adheridas.

Fase 1: Productos tecnológicos

mouse 






Buscar


Haz clic en ¿qué estás buscando? Para colocar la palabra que oriente la búsqueda del producto que necesitas, tal como lo indica el ejemplo de la imagen.

Una vez ingresada la búsqueda, accederás al comparador, desde el cual verás el listado de productos disponibles, pudiendo seleccionar y comparar, tal como puedes observar en el siguiente ejemplo.

185 resultados para "mouse"


Ordenar por:
 Ordenar por:
 Precio Ascendente
 Precio Descendente

 APPLE MIGHTY MOUSE USB \$ 42.990	 WIRELESS MOUSE M170 \$ 6.150	 MOUSE WIRELESS LASER NEGRO \$ 12.887	 WIRELESS MOUSE M170 \$ 6.140	 MOUSE OPTICO GENIUS DX-120 \$ 2.551
--	--	--	---	---







< VOLVER AL LISTADO

Genius - Genius - Mouse



Precio más bajo:
\$ 8.990

Genius - Genius - Mouse

Proveedor	Evolución precio	Precio	
		\$ 8.990	Ver en tienda
		\$ 15.568	Ver en tienda
		\$ 17.170	Ver en tienda

ACTUALIZAR PRECIOS DESCARGAR COTIZACIÓN

Descripción

31030299100

< VOLVER AL LISTADO

(*) Realizando la **comparación**, podrás revisar los productos en las distintas tiendas virtuales, comparar y guardar tus **3 cotizaciones**.

2.2 Compra directamente en las Tiendas Adheridas

PASO 2

Compra directamente en las tiendas adheridas

La Orden de Compra quedará inmediatamente **aceptada y disponible en MercadoPúblico.**

Ver Tiendas Adheridas 



Para conocer las Tiendas adheridas a ChileCompra haga clic en **Ver Tiendas Adheridas**

Una vez desarrollado el paso anterior, podrás ejecutar la **compra en el portal** donde se encuentre el producto que has seleccionado. Toma en consideración que, **este acto solo puede ser ejecutado por el supervisor**, debiendo ingresar a comprar en la tienda en la cual se encuentra el producto seleccionado, digitando su RUT o correo institucional¹.


Toma en consideración que en la primera compra, para obtener tu contraseña en las tiendas adheridas deberás ingresar al botón correspondiente a "Recuperar contraseña", tal como puedes observar en el ejemplo de la imagen. Para esto, debes ingresar tu RUT sin puntos y con guion.



The screenshot shows the WEI website's login page. At the top, there is a navigation bar with the WEI logo, contact information (MESA CENTRAL +56 2 2379 0000, SERVICIO AL CLIENTE +56 2 2820 4700), and user statistics (USUARIOS EN LINEA 272). Below the navigation bar is a search bar and several menu items: CATEGORÍAS, SOLICITAR COTIZACIÓN, INGRESAR, SUCURSALES, and MI CUENTA. The main content area is titled 'INGRESO CLIENTE' and contains a message: 'Si Ud. ya se encuentra registrado en nuestro sitio web, por favor complete los siguientes campos (se diferencia entre mayúsculas y minúsculas)'. There are two input fields: 'Rut' with the example 'Ej: 12345678-9' and 'Contraseña'. To the right of these fields are two links: 'Recuperar contraseña' with a mouse cursor icon and 'Registrarme como nuevo cliente'. A blue 'Ingresar' button is located below the input fields. At the bottom of the page, there is a row of icons for various services: Carro de Compras, Despacho a Regiones, Solicitar Cotización, Arriendo de Equipos, Sea Distribuidor, and Crear Mi Cuenta. There are also social media icons for Twitter, Facebook, YouTube, and a question mark. A red circular seal on the right side of the bottom row reads 'DESDE 1992 COMPUTACION WEI TU LLAMADO EN TECNOLOGIA'. A small chat window at the bottom right says 'Escribir mensaje aquí'.

¹ Los correos que no sean institucionales no serán reconocidos por los comercios electrónicos adheridos.


2.3 Adjunta tus cotizaciones y la documentación necesaria en la orden de compra



PASO 3

Adjunta tu resolución, documentos y cotizaciones a tu Orden de Compra

Ingresa a MercadoPúblico.cl y adjunta todos los documentos necesarios para respaldar tu Orden de Compra.

Adjuntar Documentos en MercadoPúblico → 

Para realizar este último paso, debes ingresar a MercadoPúblico.cl y adjuntar todos los documentos necesarios para respaldar tu Orden de Compra. Para esto debes hacer clic en **Adjuntar Documentos en Mercado Público**

Toma en consideración que la sola emisión de la orden de compra -con las tres cotizaciones adjuntas- es suficiente para informar a la Dirección ChileCompra que obtuviste condiciones más ventajosas que en Convenio Marco.

[Descargar Excel Resultado Búsqueda](#)


Número OC	Nombre OC	Unidad compradora	Proveedor	Fecha de creación	Monto	Estado	Acciones
 Ver OC 749218-62-MC.17	OC microcompra generada por servicio	XXXXXX	XXXXXX	11/8/2017 16:59	5 8.990	Aceptada	        

Pág: 1
1 Registro/s Obtenidos

[Volver](#)


Recuerda que debes pagar en forma oportuna, tal como lo establece el artículo 79 bis de la Ley de Compras Públicas, que establece como máximo a 30 días, posterior a la recepción conforme. Te aconsejamos para esto, hacer uso de **Mis pagos**, disponible en tu escritorio comprador, desde el que puedes llevar un registro y monitoreo efectivo del proceso de pagos.

Mis pagos



Actualizar y revisar el estado de los pagos

Revisa los tiempos transcurridos y alertas de pagos.



Informar el pago disponible de solicitud

Comunica que se encuentra disponible el pago de una factura.