

Región de La Araucanía transa en Mercado Público \$638.413 millones durante 2023

El monto de transacciones equivale a USD 760 millones con 149.174 órdenes de compra emitidas por los diferentes organismos públicos.

Durante el 2023 se transaron \$638.413 millones a través de www.mercadopublico.cl en la Región de La Araucanía con 149.174 órdenes de compra emitidas por los diferentes organismos públicos.

Las transacciones de La Araucanía implican un aumento de 6,5% respecto del mismo periodo anterior, pasando de 140.015 en 2022 a 149.174 en 2023.

De ese total, las Empresas de Menor Tamaño se adjudicaron \$350.742 millones en la región, es decir, un 54,9% del monto total.

En cuanto la modalidad Compra Ágil -que permite mayor participación de las Empresas de Menor Tamaño en compras de menores montos (igual o menor a 30 UTM)- durante 2023 se registraron transacciones por un total de \$40.715 millones en la Región de La Araucanía, ello implica un crecimiento real en montos de 9,3% respecto a los montos transados en el 2022 que ascendieron a \$34.180 millones. Las entidades emitieron 55.447 órdenes de compra, registrando un crecimiento de 12,5% que corresponde a 6.140 adicionales en comparación con las emitidas el 2022 que sumaron 49.307.

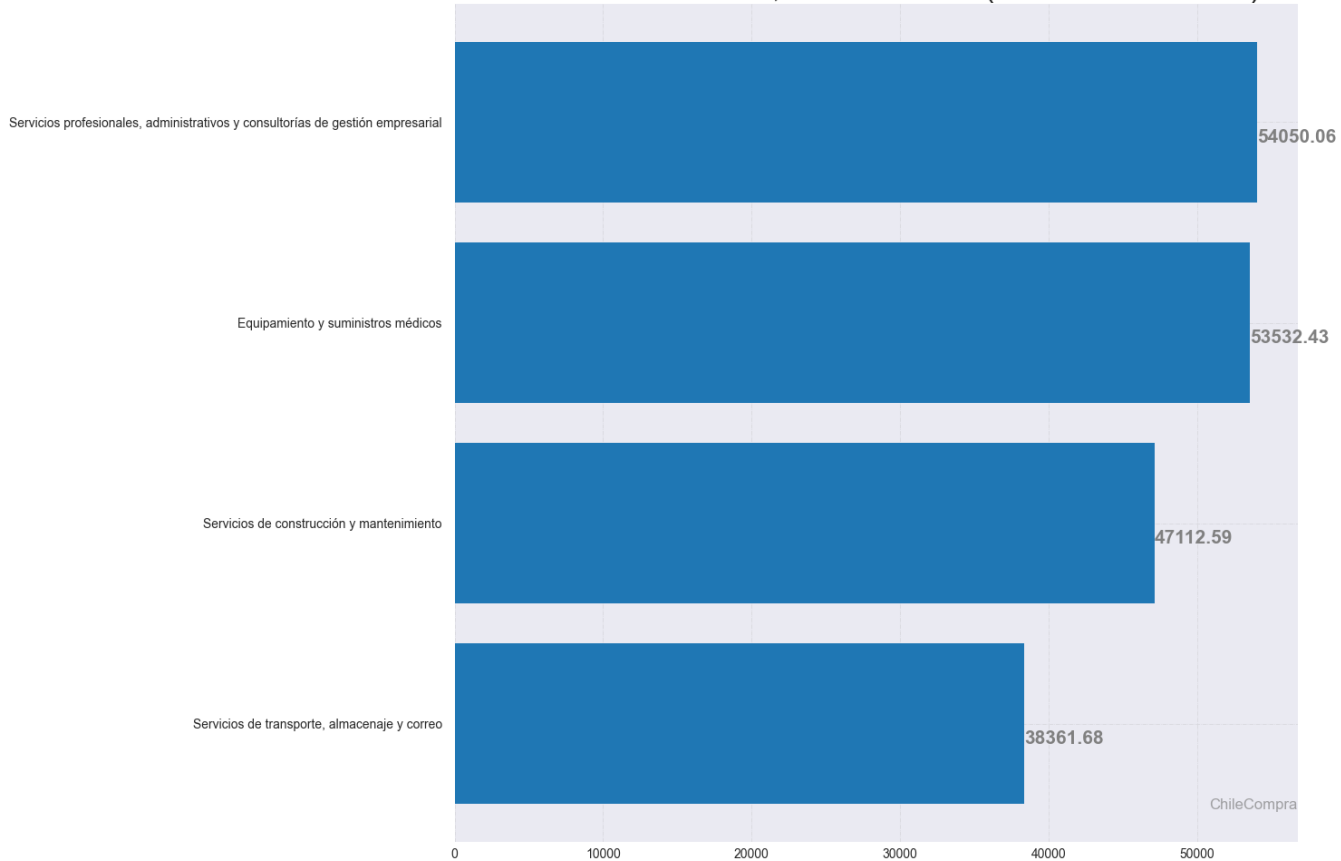
¿Qué se compró?

Las tres principales compras del periodo fueron las siguientes:

1. **MOP - DIRECCIÓN DE VIALIDAD** adquirió Global Mixto Costa Sur, Etapa I, ID OC 2261-27-SE23, a INGENIERIA Y CONSTRUCCIONES ALTO BELEN SPA por un costo total de \$9.260 millones.
2. **MINISTERIO DE OBRAS PUBLICAS DIRECCIÓN DE OBRAS** adquirió la reposición del centro de salud intercultural Boroa Fil, ID OC 826-49-SE23, a CONSTRUCTORA WORNER S.A. por un costo total de \$7.459 millones.
3. **SERVICIO DE SALUD ARAUCANÍA SUR** adquirió el servicio de laboratorio para Exámenes Test Reportado Roche Linea 1, [ID OC 1175-1338-SE23](#), a ROCHE CHILE LIMITADA por un costo total de \$6.600 millones.

Por otra parte, los rubros más comprados del periodo corresponden a:

Rubros más transados, La Araucanía (Millones de Pesos)



¿Quiénes compraron?

Al hacer el análisis por las instituciones, los resultados arrojan que los organismos públicos con mayores montos de compras fueron:

1. HOSPITAL DOCTOR HERNÁN HENRÍQUEZ ARAVENA con \$72.336 millones.
2. MOP - DIRECCIÓN DE VIALIDAD con \$54.714 millones.
3. I MUNICIPALIDAD DE TEMUCO con \$41.331 millones.
4. SERVICIO DE SALUD ARAUCANÍA SUR con \$38.098 millones.
5. SERVIU IX REGIÓN con \$27.483 millones.

¿Cómo se compró?

En tanto, según modalidades de compra el procedimiento de Licitación Pública encabezó las transacciones con \$423.171 millones (66,3%); seguido de Trato Directo \$127.421 millones (20,0%); Convenio Marco \$42.858 millones (6,7%); Compra Ágil \$40.715 millones (6,4%) y Licitación Privada \$4.247 millones (0,7%).

¿A quiénes se compró?

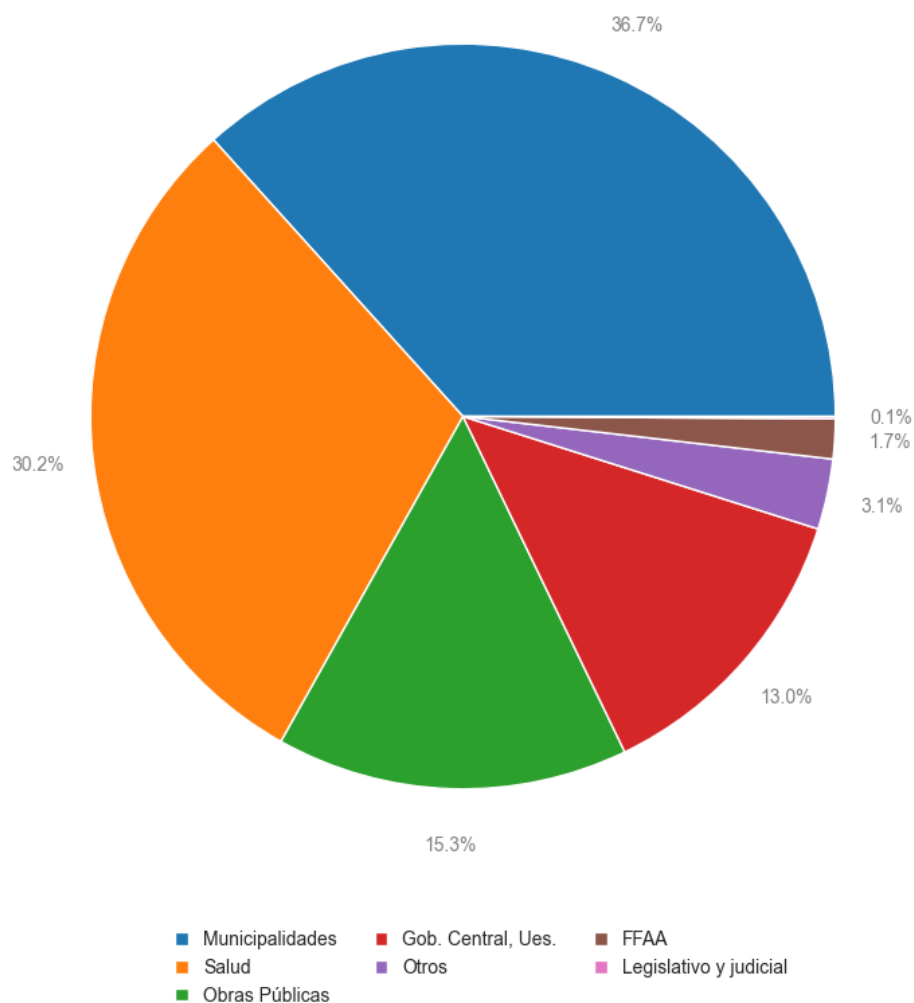
Los proveedores con mayores montos de venta durante el periodo fueron:

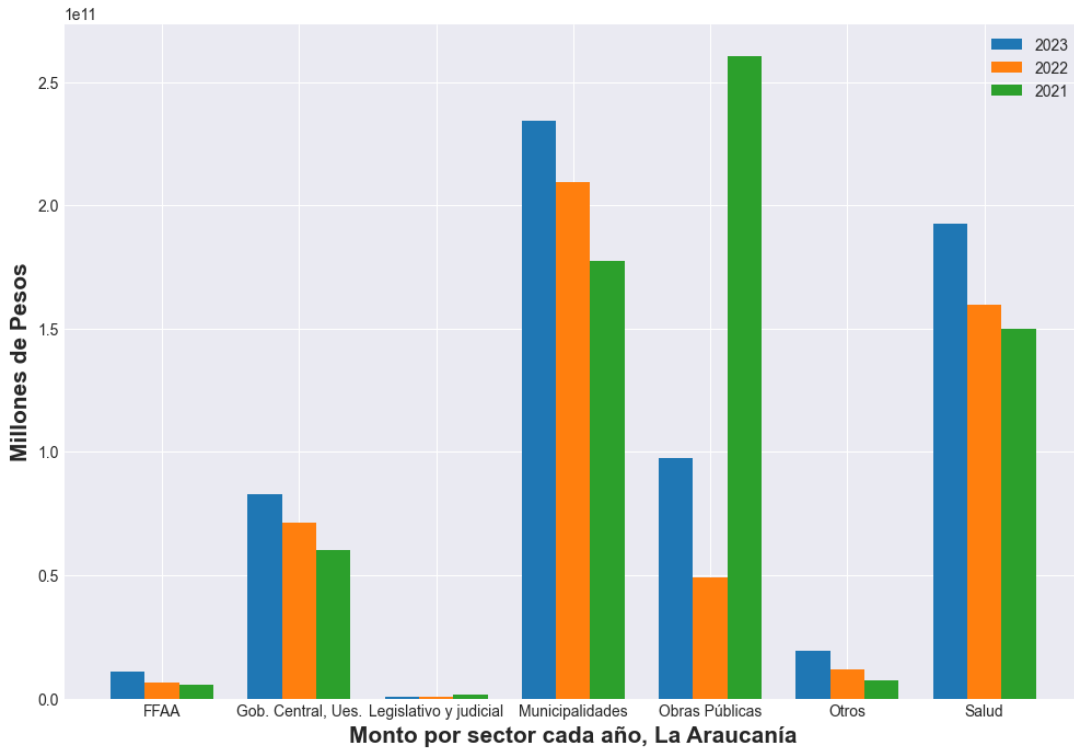
1. INGENIERIA Y CONSTRUCCIONES ALTO BELEN SPA con \$12.667 millones.
2. SOCIEDAD CONSTRUCTORA Y ENSAYES DE MATERIALES LIMITADA con \$11.536 millones.
3. COPEC S.A. con \$11.364 millones.

El sector de Municipalidades lidera las compras con \$234.183 millones transados

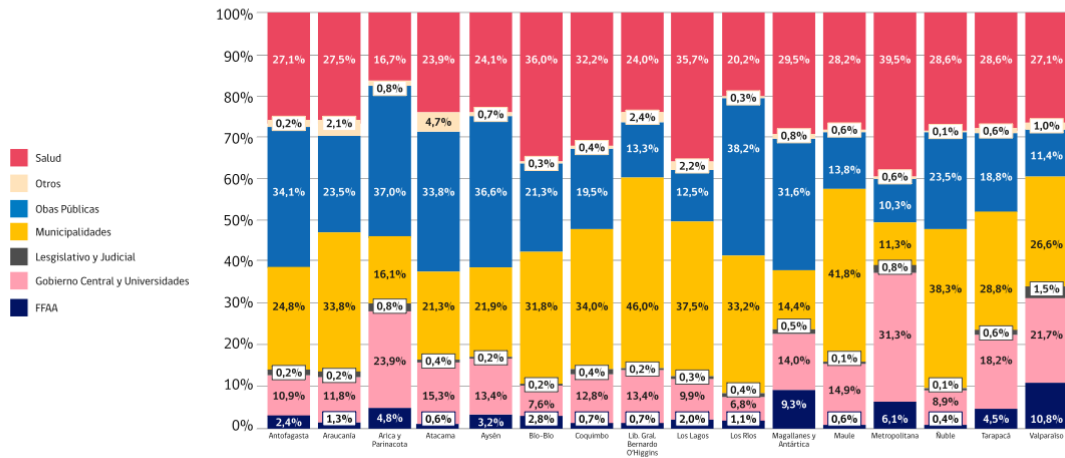
Respecto de las transacciones en Mercado Público por sector comprador en La Araucanía, Municipalidades lideran las compras con \$234.183 millones transados, lo que equivale a un 36,7% de las transacciones por sector en la región. Le sigue el sector de Salud con \$192.746 millones transados, esto un 30,2%, Obras Públicas con \$97.549 millones transados (15,3%) y luego Gobierno Central y Universidades con \$82.763 millones transados (13,0%).

Porcentaje participación por Sector, La Araucanía





Distribución compras por sector en regiones



Dónde se compró

