

## Región de Aysén transa en Mercado Público \$203.297 millones durante 2023

**El monto de transacciones equivale a USD 242 millones con 44.658 órdenes de compra emitidas por los diferentes organismos públicos.**

Durante el 2023 se transaron \$203.297 millones a través de [www.mercadopublico.cl](http://www.mercadopublico.cl) en la Región de Aysén con 44.658 órdenes de compra emitidas por los diferentes organismos públicos.

Las transacciones de Aysén implican un aumento de 7,1% respecto del mismo periodo anterior, pasando de 41.712 en 2022 a 44.658 en 2023.

De ese total, las Empresas de Menor Tamaño se adjudicaron \$122.371 millones en la región, es decir, un 60,2% del monto total.

En cuanto la modalidad Compra Ágil -que permite mayor participación de las Empresas de Menor Tamaño en compras de menores montos (igual o menor a 30 UTM)- durante 2023 se registraron transacciones por un total de \$9.965 millones en la Región de Aysén, ello implica un crecimiento real en montos de 9,9% respecto a los montos transados en el 2022 que ascendieron a \$8.295 millones. Las entidades emitieron 15.200 órdenes de compra, registrando un crecimiento de 11,0% que corresponde a 1.509 adicionales en comparación con las emitidas el 2022 que sumaron 13.691.

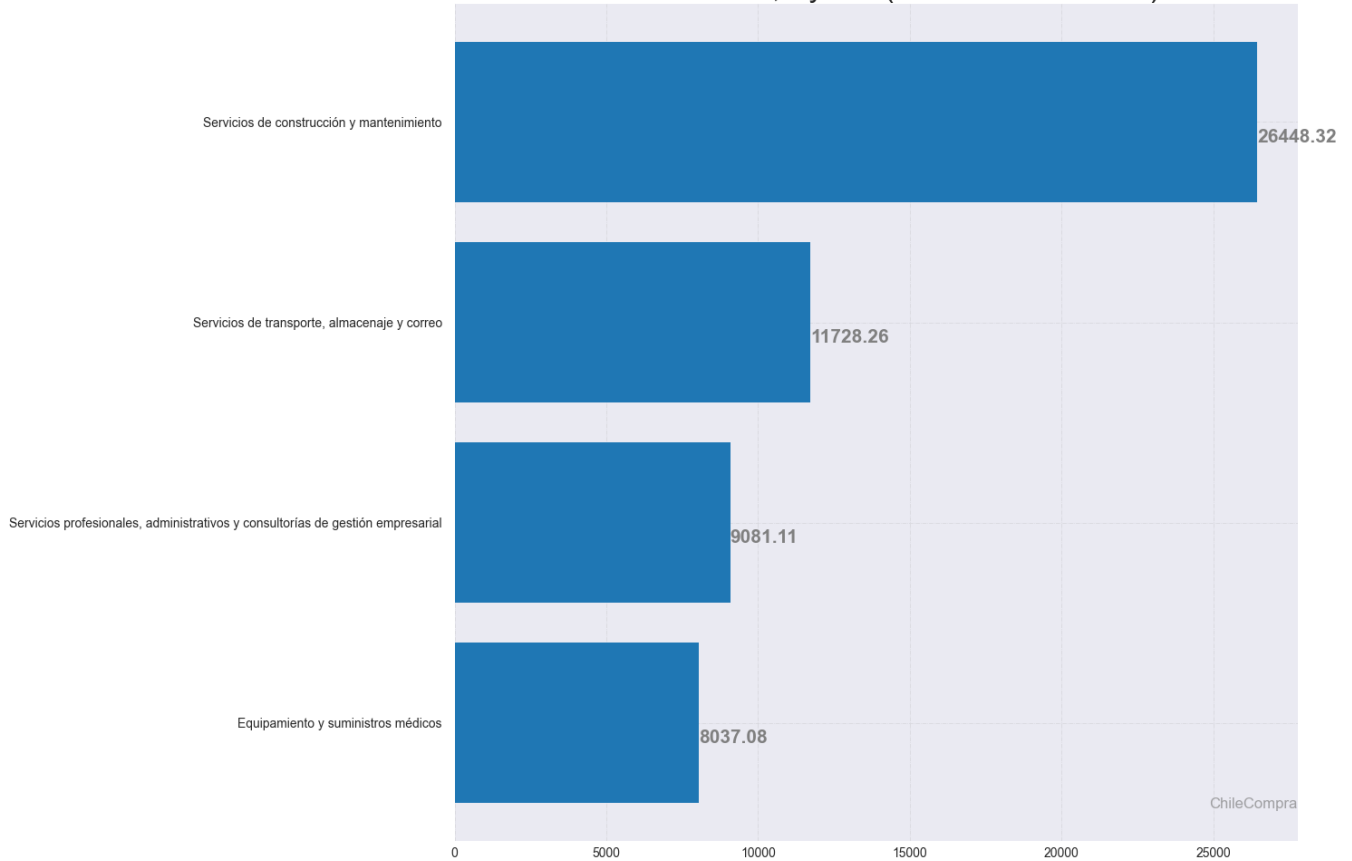
### ¿Qué se compró?

Las tres principales compras del periodo fueron las siguientes:

1. **MOP - DIRECCIÓN DE VIALIDAD** adquirió la terminación de R- 7 pav. Laguna Verde - Alcant. Cascada, en Aysén, ID OC 5283-11-SE23, a CLARO VICUNA VALENZUELA S.A. por un costo total de \$17.805 millones.
2. **MOP - DIRECCIÓN DE VIALIDAD** adquirió la conservación global de la cuenca del río Cisnes, en Aysén, ID OC 5283-9-SE23, a CONSTRUCTORA DE PAVIMENTOS ASFÁLTICOS BITUMIX S.A por un costo total de \$8.434 millones.
3. **MUNICIPALIDAD DE COYHAIQUE** adquirió la construcción del proyecto habitacional Ruka Kimun, [ID OC 2494-65-SE23](#), a CONSTRUCTORA XINTA LIMITADA por un costo total de \$6.836 millones.

Por otra parte, los rubros más comprados del periodo corresponden a:

Rubros más transados, Aysén (Millones de Pesos)



### **¿Quiénes compraron?**

Al hacer el análisis por las instituciones, los resultados arrojan que los organismos públicos con mayores montos de compras fueron:

1. MOP - DIRECCIÓN DE VIALIDAD con \$42.831 millones.
2. MINISTERIO DE OBRAS PÚBLICAS DIRECCIÓN GENERAL DE OBRAS con \$26.401 millones.
3. SERVICIO NACIONAL DE SALUD con \$24.147 millones.
4. MUNICIPALIDAD DE COYHAIQUE con \$19.468 millones.
5. MUNICIPALIDAD DE AYSÉN con \$10.325 millones.

### **¿Cómo se compró?**

En tanto, según modalidades de compra el procedimiento de Licitación Pública encabezó las transacciones con \$143.832 millones (70,7%); seguido de Trato Directo \$38.969 millones (19,2%); Compra Ágil \$9.965 millones (4,9%); Convenio Marco \$8.724 millones (4,3%) y Licitación Privada \$1.807 millones (0,9%).

### **¿A quiénes se compró?**

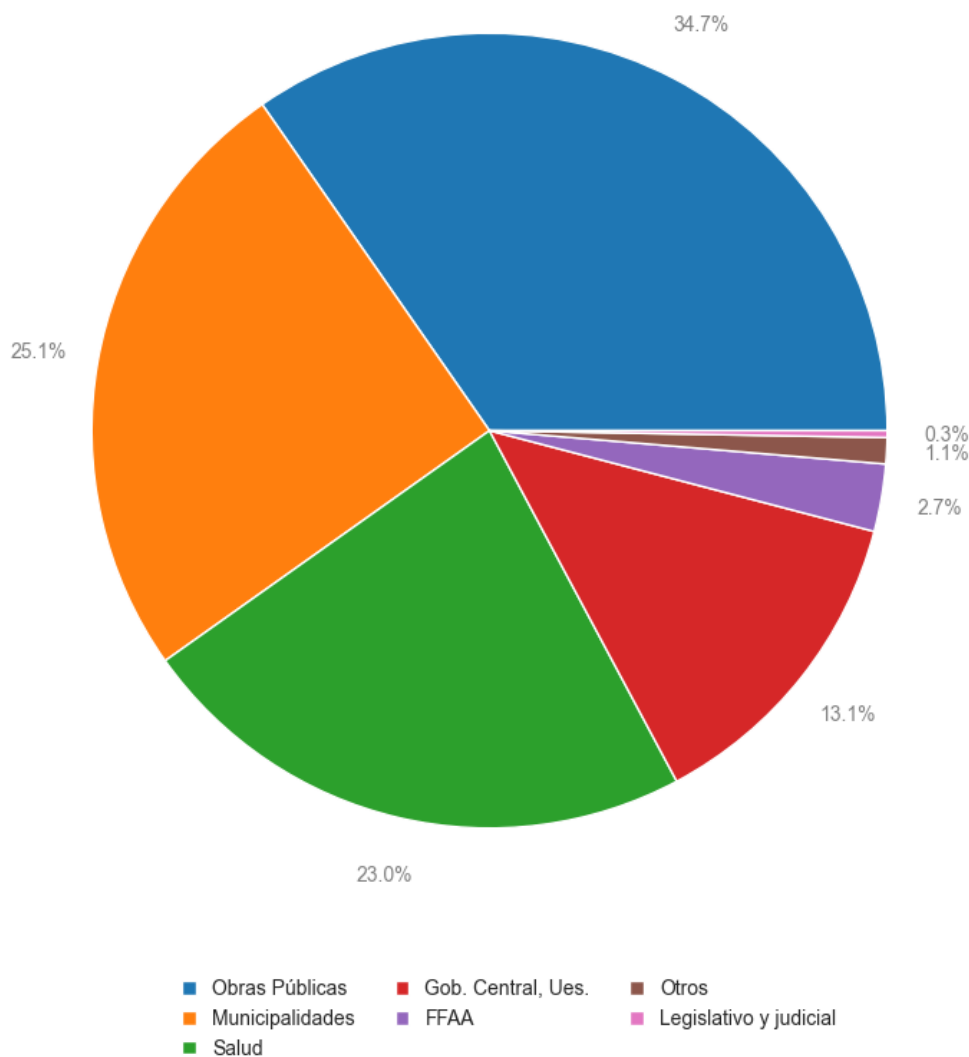
Los proveedores con mayores montos de venta durante el periodo fueron:

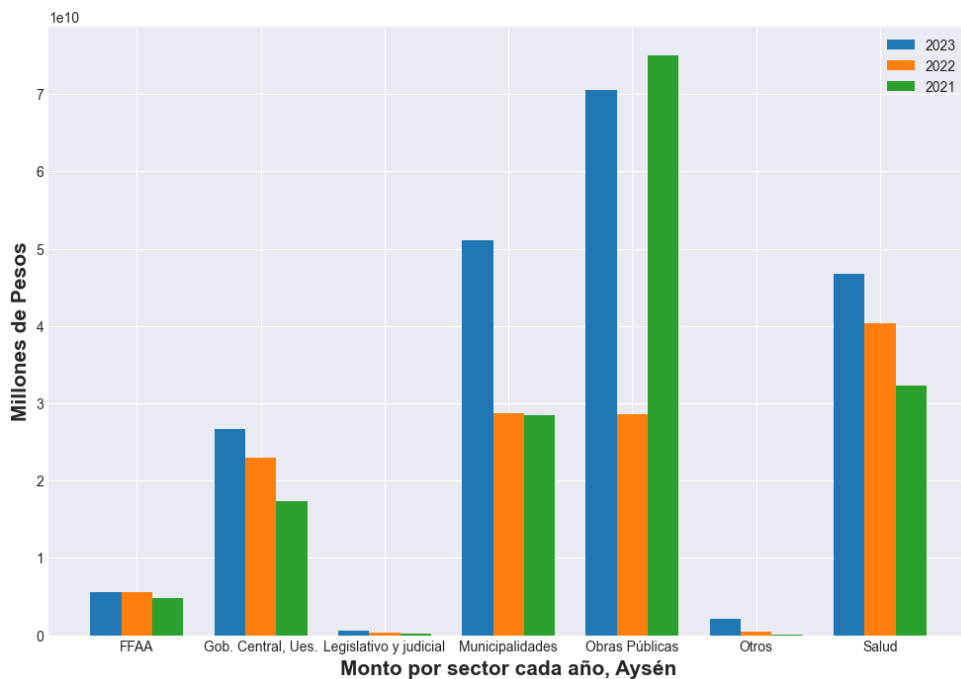
1. CLARO VICUNA VALENZUELA S A con \$17.805 millones.
2. CONSTRUCTORA DE PAVIMENTOS ASFÁLTICOS BITUMIX S.A con \$8.434 millones.
3. CONSTRUCTORA XINTA LIMITADA con \$7.736 millones.

### El sector de Obras Públicas lidera las compras con \$70.506 millones transados

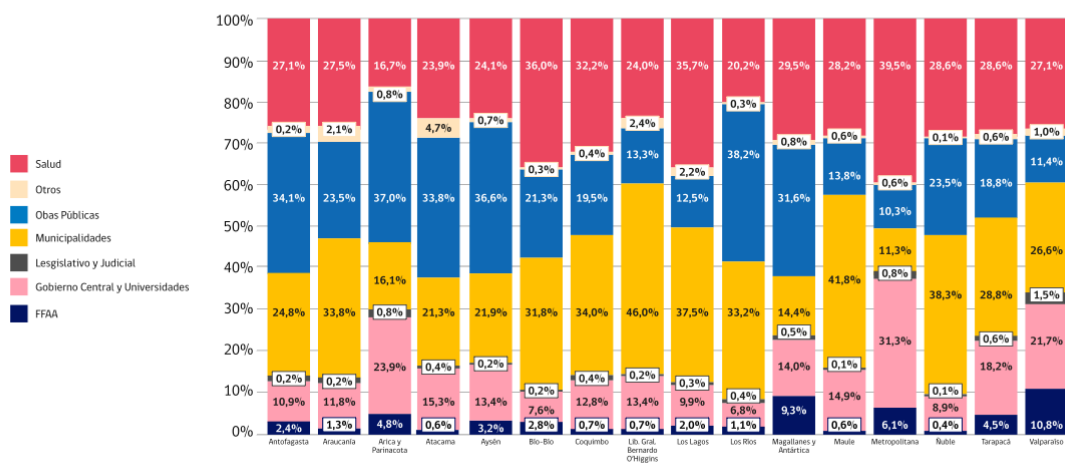
Respecto de las transacciones en Mercado Público por sector comprador en Aysén, Obras Públicas lideran las compras con \$70.506 millones transados, lo que equivale a un 34,7% de las transacciones por sector en la región. Le sigue el sector de Municipalidades con \$51.116 millones transados, esto un 25,1%, Salud con \$46.715 millones transados (23,0%) y Gobierno Central y Universidades con \$26.662 millones transados (13,1%).

**Porcentaje participación por Sector, Aysén**





### Distribución compras por sector en regiones



### Dónde se compró

