

Región de Magallanes y la Antártica transa en Mercado Público \$228.508 millones durante 2023

El monto de transacciones equivale a USD 269 millones con 53.011 órdenes de compra emitidas por los diferentes organismos públicos.

Durante el 2023 se transaron \$228.508 millones a través de www.mercadopublico.cl en la Región de Magallanes y la Antártica con 53.011 órdenes de compra emitidas por los diferentes organismos públicos.

Las transacciones de Magallanes implican un aumento de 10,2% respecto del mismo periodo anterior, pasando de 48.098 en 2022 a 53.011 en 2023.

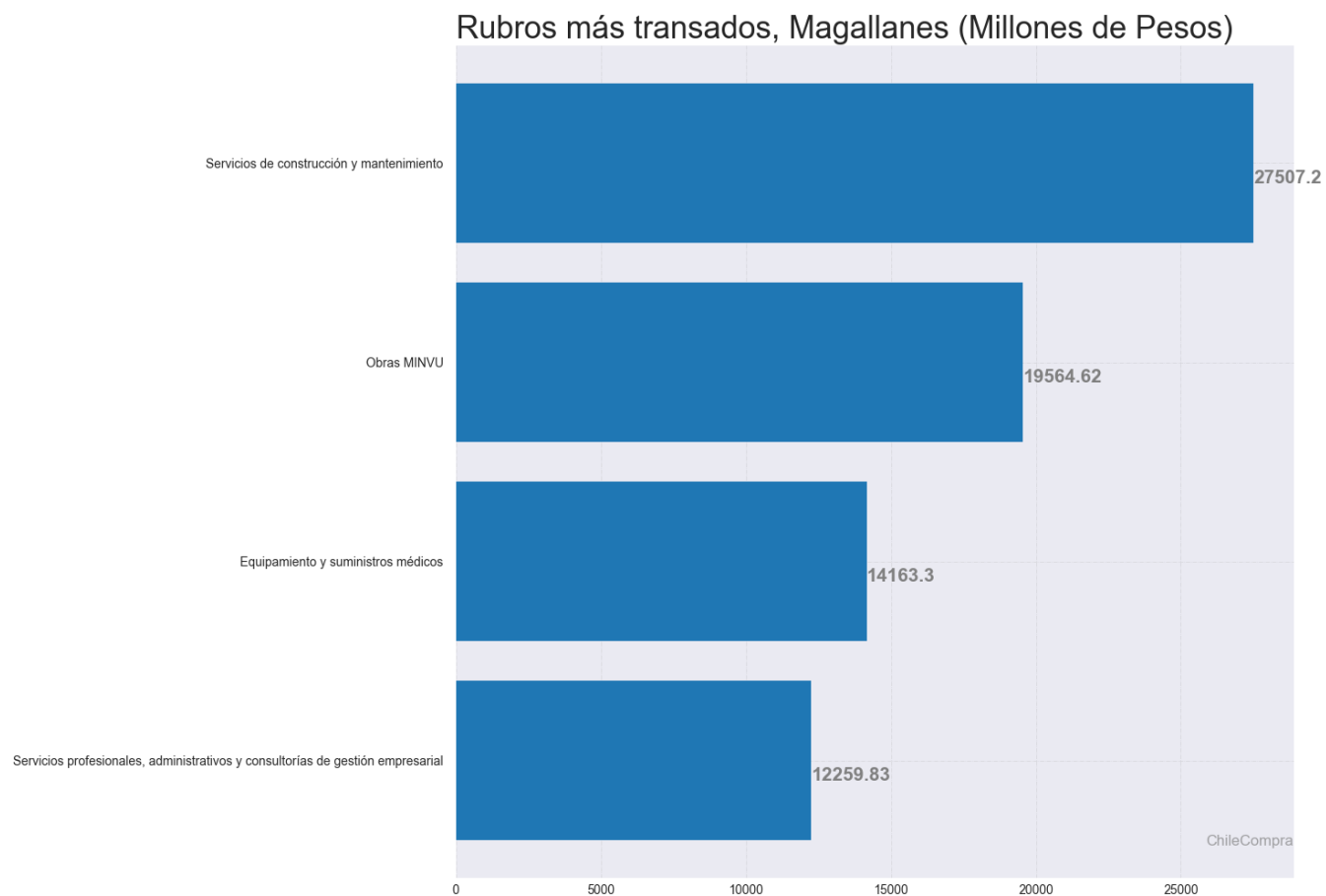
En cuanto la modalidad Compra Ágil -que permite mayor participación de las Empresas de Menor Tamaño en compras de menores montos (igual o menor a 30 UTM)- durante 2023 se registraron transacciones por un total de \$9.201 millones en la Región de Magallanes y la Antártica, ello implica un crecimiento real en montos de 9,5% respecto a los montos transados en el 2022 que ascendieron a \$7.687 millones. Las entidades emitieron 13.923 órdenes de compra, registrando un crecimiento de 9,6% que corresponde a 1.214 adicionales en comparación con las emitidas el 2022 que sumaron 12.709.

¿Qué se compró?

Las tres principales compras del periodo fueron las siguientes:

1. **SERVICIO DE SALUD MAGALLANES** adquirió la normalización del Cesfam 18 de septiembre de Punta Arenas, [ID OC 1180730-4-SE23](#), a CONSTRUCTORA SALFA S.A. por un costo total de \$15.427 millones.
2. **MOP - DIRECCIÓN DE VIALIDAD** adquirió la construcción del Camino Hollemberg-Río Pérez, Etapa II, ID OC 589713-4-SE23, a INGENIERIA CIVIL VICENTE S.A. por un costo total de \$14.379 millones.
3. **MINISTERIO DE OBRAS PUBLICAS DIRECCIÓN DE OBRAS** adquirió la construcción del gimnasio Zavattaro, en Porvenir, ID OC 829-94-SE23, a CONSTRUCTORA SALFA S A por un costo total de \$9.942 millones.

Por otra parte, los rubros más comprados del periodo corresponden a:



¿Quiénes compraron?

Al hacer el análisis por las instituciones, los resultados arrojan que los organismos públicos con mayores montos de compras fueron:

1. MINISTERIO DE OBRAS PUBLICAS DIRECCIÓN DE OBRAS con \$38.070 millones.
2. HOSPITAL DR. LAUTARO NAVARRO AVARIA con \$31.758 millones.
3. SERVICIO DE SALUD MAGALLANES con \$28.271 millones.
4. SERVIU XII REGIÓN Y ANTARTICA CHILENA con \$23.365 millones.
5. MOP - DIRECCIÓN DE VIALIDAD con \$22.002 millones.

¿Cómo se compró?

En tanto, según modalidades de compra el procedimiento de Licitación Pública encabezó las transacciones con \$188.366 millones (82,4%); seguido de Trato Directo \$22.732 millones (9,9%); Compra Ágil \$9.201 millones (4,0%); Convenio Marco \$7.950 millones (3,5%) y Licitación Privada \$259 millones (0,1%).

¿A quiénes se compró?

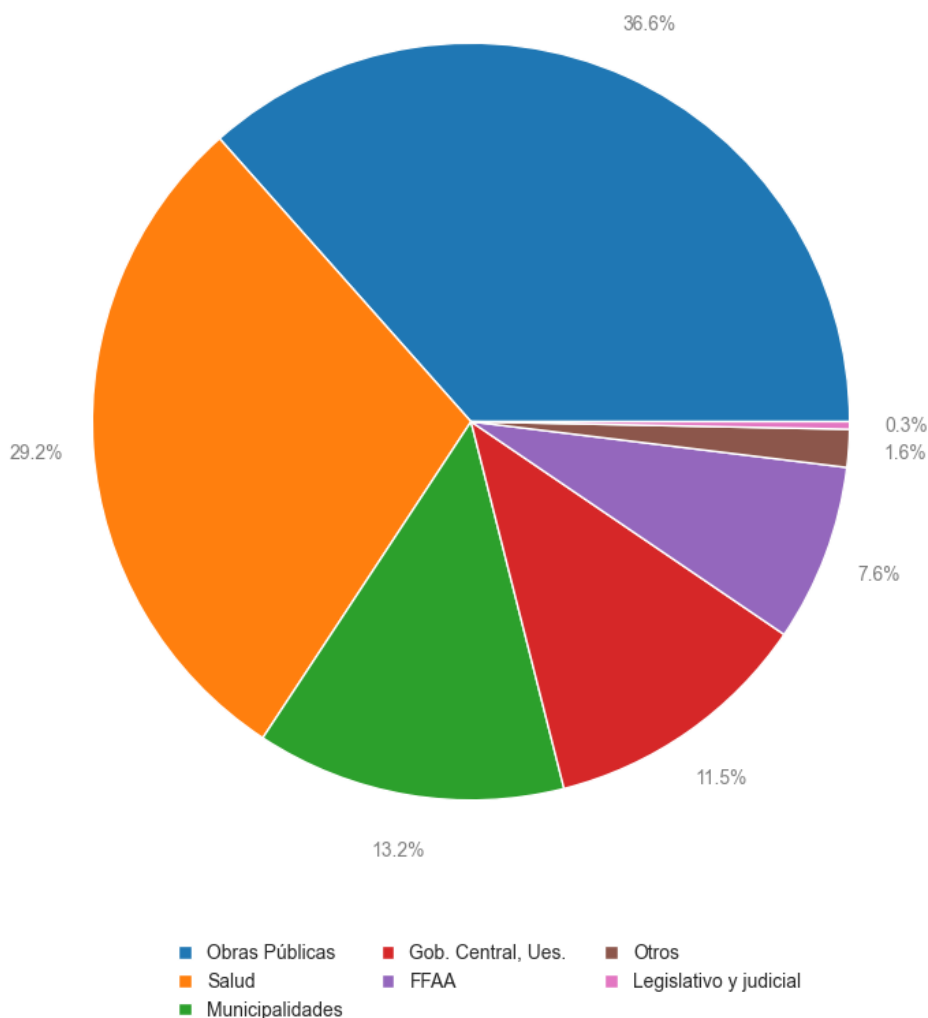
Los proveedores con mayores montos de venta durante el periodo fueron:

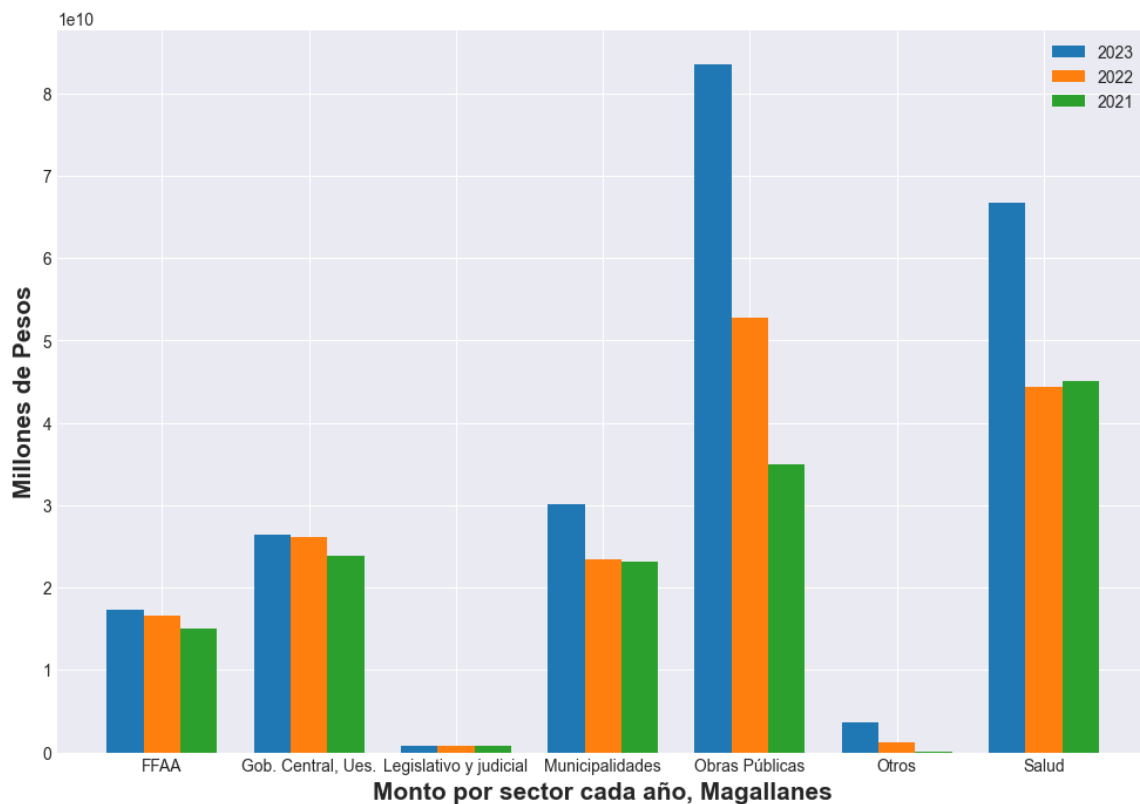
1. CONSTRUCTORA SALFA S.A. con \$39.103 millones.
2. INGENIERIA CIVIL VICENTE S.A. con \$14.379 millones.
3. DESARROLLOS CONSTRUCTIVOS AXIS S.A. con \$6.818 millones.

El sector de Obras Públicas lidera las compras con \$83.534 millones transados

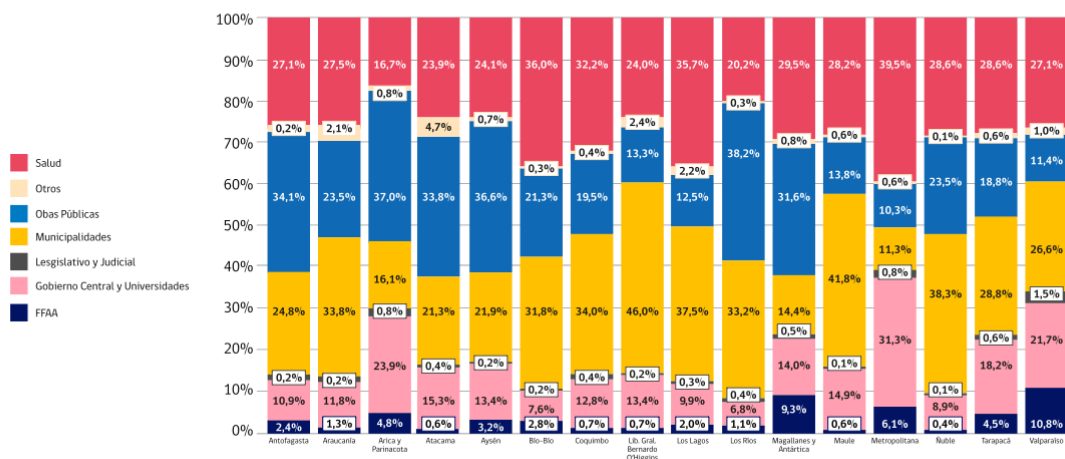
Respecto de las transacciones en Mercado Público por sector comprador en Magallanes, Obras Públicas lideran las compras con \$83.534 millones transados, lo que equivale a un 36,6% de las transacciones por sector en la región. Le sigue el sector de Salud con \$66.678 millones transados, esto un 29,2%, Municipalidades con \$30.198 millones transados (13,2%) y Gobierno Central y Universidades con \$26.381 millones transados (11,5%).

Porcentaje participación por Sector, Magallanes





Distribución compras por sector en regiones



Dónde se compró

