

Región de Tarapacá transa en Mercado Público \$201.583 millones durante 2023

El monto de transacciones equivale a USD 238 millones con 41.556 órdenes de compra emitidas por los diferentes organismos públicos.

Durante el 2023 se transaron \$201.583 millones a través de www.mercadopublico.cl en la Región de Tarapacá con 41.556 órdenes de compra emitidas por los diferentes organismos públicos.

Las Empresas de Menor Tamaño se adjudicaron \$117.827 millones en la región, es decir, un 58,5% del monto total.

En cuanto la modalidad Compra Ágil -que permite mayor participación de este segmento en compras de menores montos (igual o menor a 30 UTM)- durante 2023 se registraron transacciones por un total de \$12.188 millones en la Región de Tarapacá, ello implica un crecimiento real en montos de 14,7% respecto a los montos transados en el 2022 que ascendieron a \$9.640 millones. Las entidades emitieron 13.701 órdenes de compra de esta modalidad, registrando un crecimiento de 19,5% que corresponde a 2.234 adicionales en comparación con las emitidas el 2022 que sumaron 11.467.

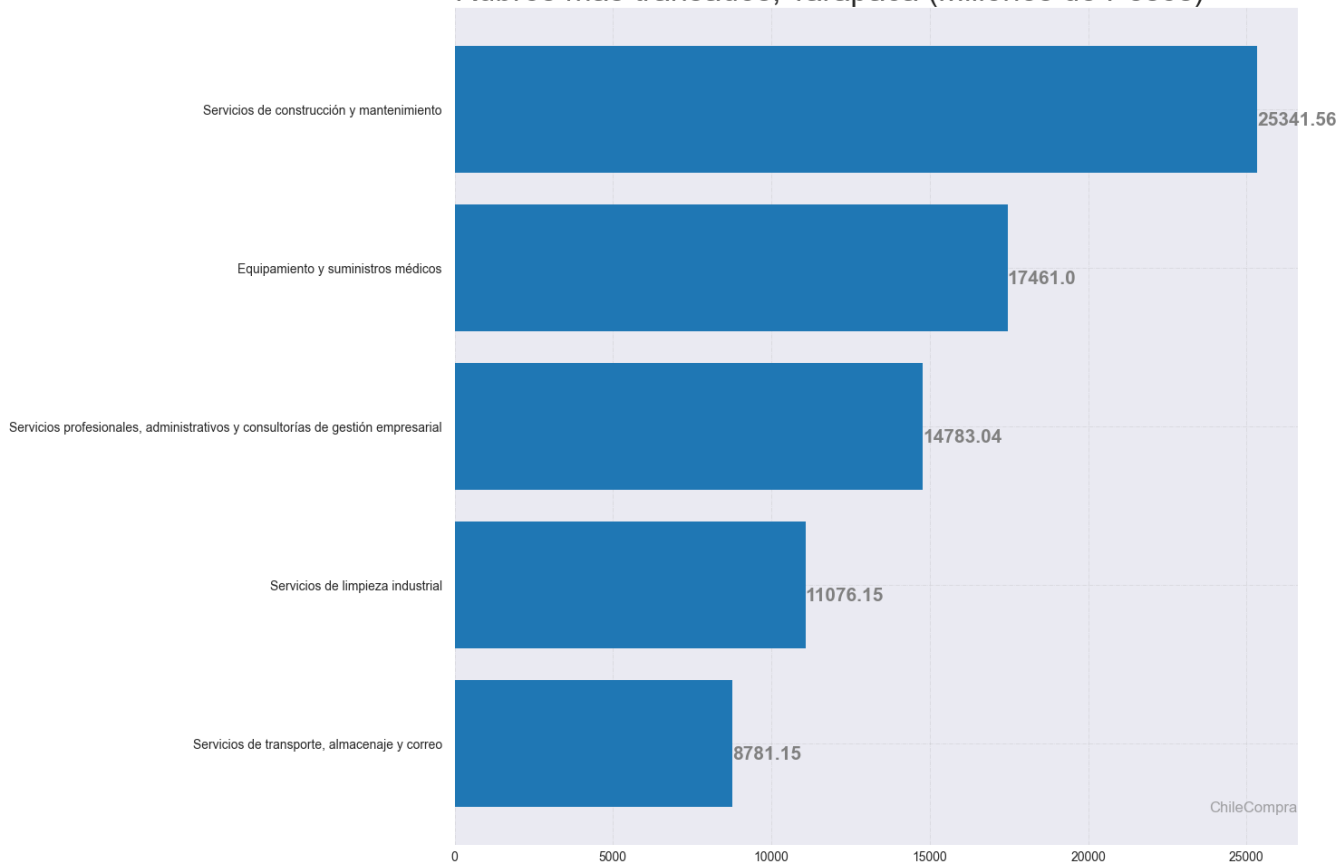
¿Qué se compró?

Las tres principales compras del periodo fueron las siguientes:

1. **SERVIU I REGIÓN** adquirió el servicio de construcción del establecimiento Larga Estadía, [ID OC 6-9-SE23](#), a ACL INGENIERIA Y CONSTRUCCION LIMITADA por un costo total de \$4.947 millones.
2. **SERVIU I REGIÓN** adquirió el servicio de construcción vial Juan Martínez-Arturo Fernández, [ID OC 6-135-SE23](#), a CONSTRUCTORA DE PAVIMENTOS ASFALTICOS BITUMIX S.A por un costo total de \$4.085 millones.
3. **INTENDENCIA REGIONAL DE TARAPACÁ** adquirió el resguardo temporal de migrantes, servicio para el mantenimiento de operación y funcionamiento de refugios transitorios en Colchane y Playa Lobitos en Iquique para el período comprendido entre el 01 enero y hasta el 31 agosto 2023, [ID OC 802970-10-SE23](#), a PRODUCCIONES TRESCIENTOS SETENTA LIMITADA por un costo total de \$2.890 millones.

Por otra parte, los rubros más comprados del periodo corresponden a:

Rubros más transados, Tarapacá (Millones de Pesos)



¿Quiénes compraron?

Al hacer el análisis por las instituciones, los resultados arrojan que los organismos públicos con mayores montos de compras fueron:

1. HOSPITAL DOCTOR ERNESTO TORRES GALDAMES con \$29.607 millones.
2. MUNICIPALIDAD DE ALTO HOSPICIO con \$24.296 millones.
3. SERVICIO DE SALUD IQUIQUE con \$20.817 millones.
4. ILUSTRE MUNICIPALIDAD DE IQUIQUE con \$20.465 millones.
5. SERVIU I REGIÓN con \$14.779 millones.

¿Cómo se compró?

En tanto, según modalidades de compra el procedimiento de Licitación Pública encabezó las transacciones con \$129.894 millones (64,4%); seguido de Trato Directo \$43.894 millones (21,8%); Convenio Marco \$13.545 millones (6,7%); Compra Ágil \$12.188 millones (6,0%) y Licitación Privada \$2.062 millones (1,0%).

¿A quiénes se compró?

Los proveedores con mayores montos de venta durante el periodo fueron:

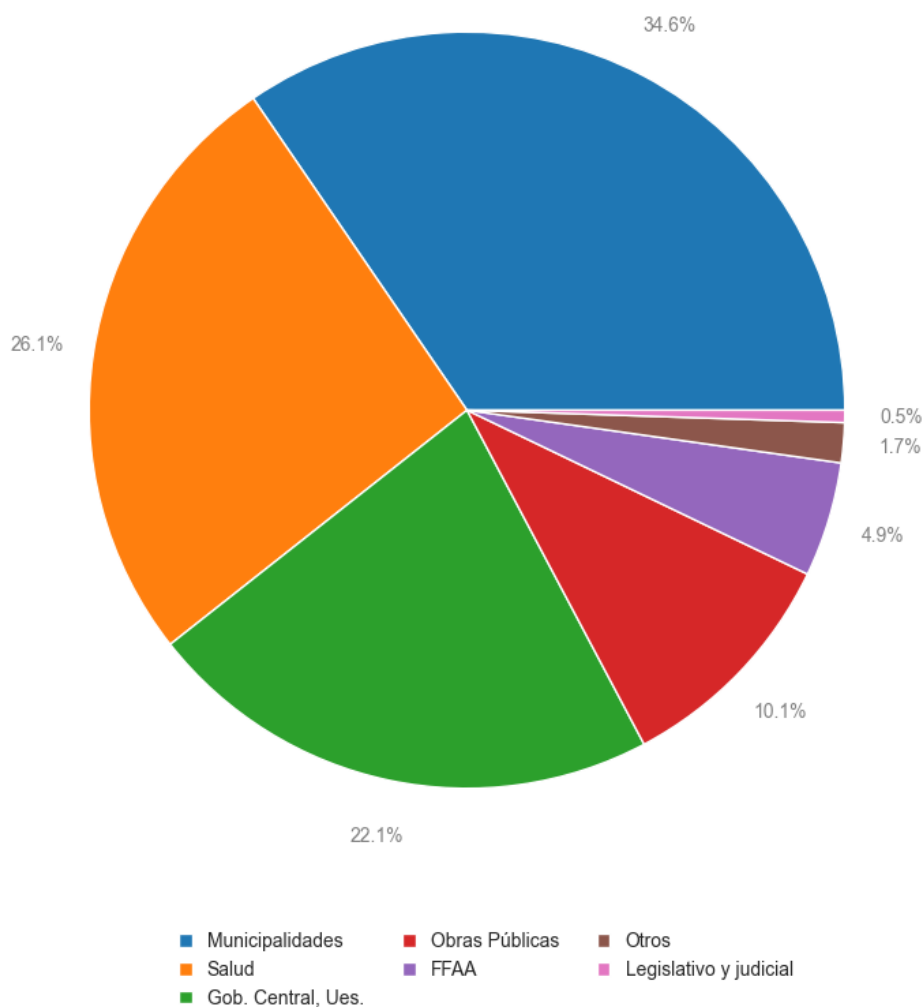
1. COSEMAR S A con \$6.707 millones.
2. ACL INGENIERIA Y CONSTRUCCION LIMITADA con \$4.947 millones.
3. CONSTRUCTORA DE PAVIMENTOS ASFALTICOS BITUMIX S.A con \$4.863 millones.

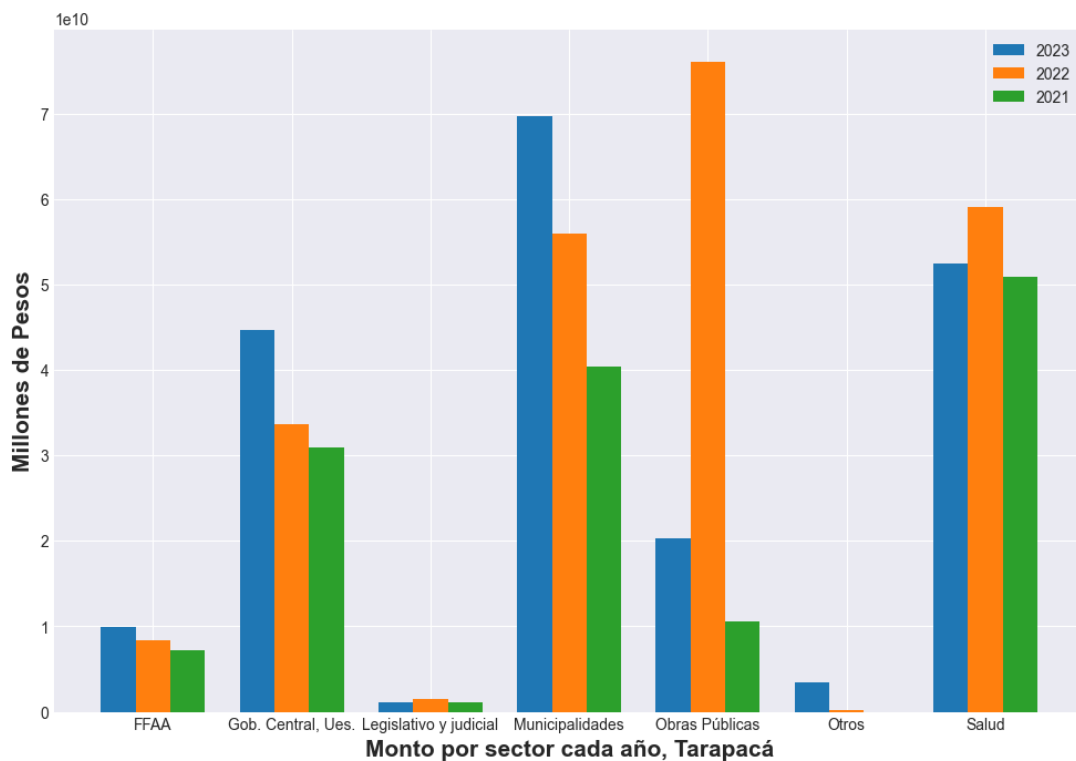


El sector de Municipalidades lidera las compras con \$69.693 millones transados

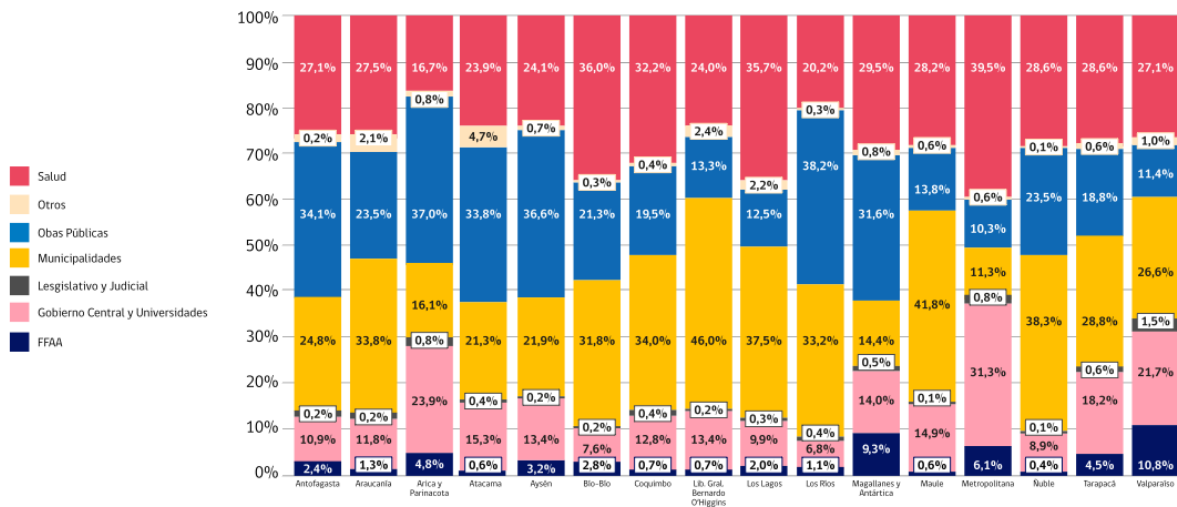
Respecto de las transacciones en Mercado Público por sector comprador en Tarapacá, Municipalidades lideran las compras con \$69.693 millones transados, lo que equivale a un 34,6% de las transacciones por sector en la región. Le sigue el sector de Salud con \$52.516 millones transados, esto un 26,1%, Gobierno Central y Universidades con \$44.630 millones transados (22,1%) y luego Obras Públicas con \$20.358 millones transados (10,1%).

Porcentaje participación por Sector, Tarapacá





Distribución compras por sector en regiones



Dónde se compró

